
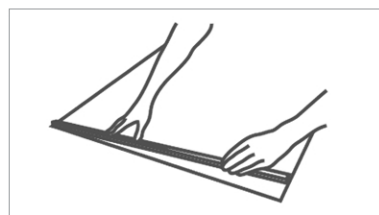


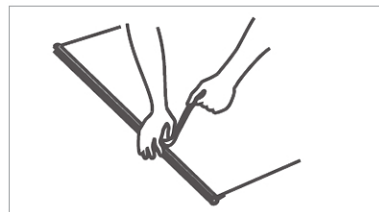
Réalisation



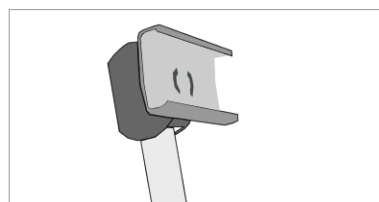
Montage



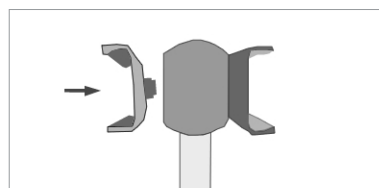
Positionner le visuel sur le 1^{er} profilé



Enlever la protection adhésive, coller le visuel. Procéder à l'identique sur le 2^{ème} profilé



Pour une présentation simple face, clipser les profilés sur les 2 clips plastiques positionnés sur le mât



Pour une présentation double face, monter les profilés 3 et 4 comme précédemment. Positionner le 3^{ème} et 4^{ème} clip (pièces détachées) au dos des 2 clips déjà sur le mât. Le 2^{ème} visuel est prêt à être clipsé sur la structure